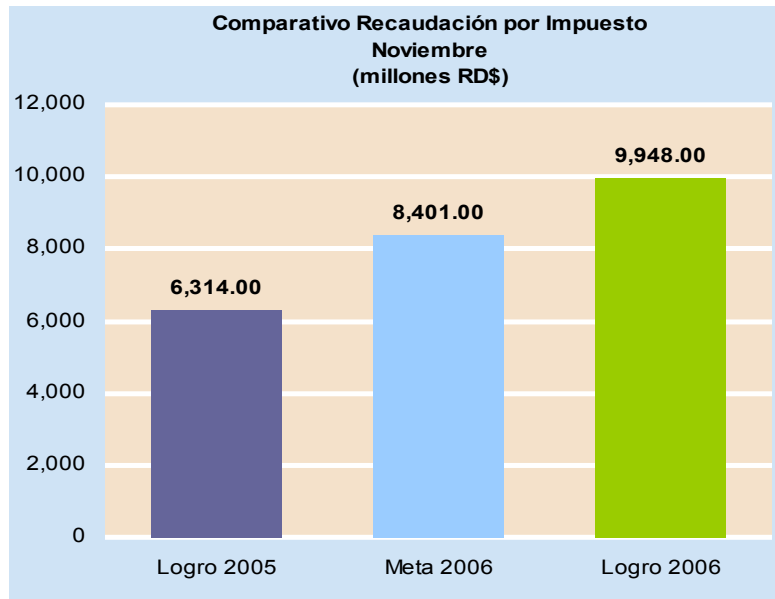


Informe de Recaudación DGII

Noviembre 2006

La Dirección General de Impuestos Internos recaudó durante el mes de noviembre de 2006 **RD\$9,948 millones**, superando las recaudaciones del mismo período del año anterior en **RD\$3,634 millones**, presentando un **crecimiento de 58%**. La meta de recaudación se superó en **RD\$1,54 millones**.

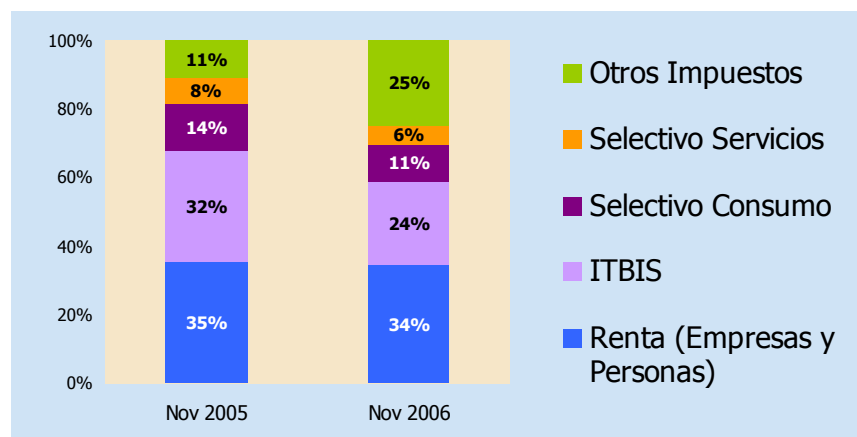
Gráfico No. 1



Participación por Impuesto

En el período de análisis se destaca el incremento de la participación de Otros Impuestos; esto se debe a la creación del Impuesto sobre los Hidrocarburos y Registro de la Primera Placa en la Ley 557-05. Impuesto Sobre la Renta de las Empresas y Personas Físicas representó el 34%. El ITBIS contribuyó con el 24%, mientras que el Impuesto Selectivo al Consumo, que incluye el impuesto selectivo a las bebidas alcohólicas y tabaco aportó el 11%. Por otro lado, el Impuesto Selectivo sobre los Servicios representó el 6%.

Gráfico No. 2

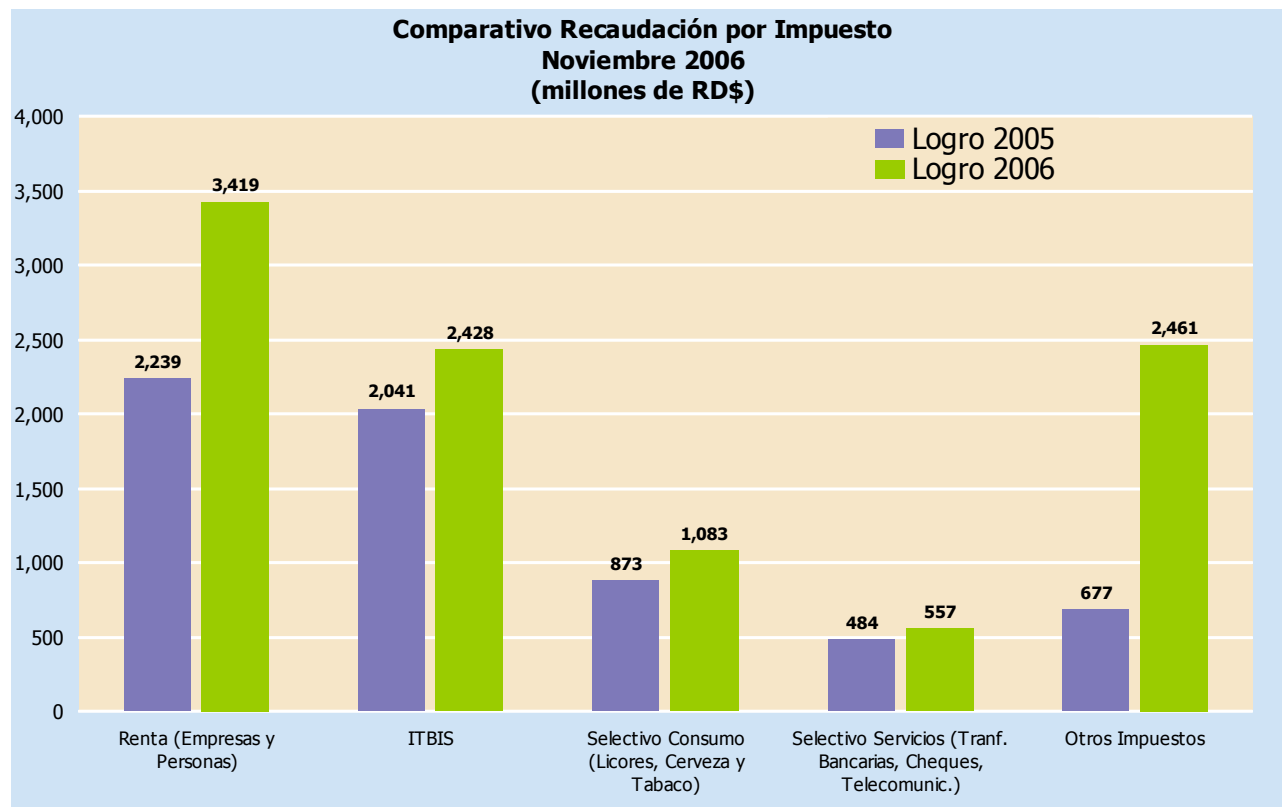


Recaudación Efectiva por Impuestos

En noviembre del 2006 se recaudaron **RD\$1,179 millones** adicionales al compararlo con el mismo período del año anterior por concepto de **Impuesto Sobre los Ingresos (ISR)** de las Empresas y las Personas Físicas, equivalente a un **crecimiento de 52%**. El ISR ha crecido a pesar de los saldos a favor que se vienen compensando los contribuyentes forma automática, cumpliendo así con las disposiciones de la Ley. Estos saldos acumulados tienen su origen en las pérdidas económicas acumuladas en años anteriores por parte de las empresas.

En otro orden, es importante destacar el crecimiento experimentado por el **Impuesto sobre la Renta de los Asalariados** con **RD\$2,123 millones** adicionales al comparar enero-noviembre 2006 vs el mismo periodo del año anterior. Asimismo, se debe señalar que la recaudación esperada por la inclusión de un nuevo tramo de ingresos de Personas Físicas con la tasa de 30% que se aplica únicamente a salarios mensuales mayores a RD\$75,000, producto de la Reforma Tributaria (Ley 557-05), es menor que la pérdida fiscal producto del aumento del salario mínimo mensual imponible de RD\$21,440 a RD\$23,035 vigente a partir del mes de enero del presente año. En este sentido, el aumento es explicado básicamente por la eficiencia de la Administración Tributaria en el uso de la declaración electrónica de las nóminas para liquidación de dicho impuesto.

Gráfico No. 3



El **ITBIS** recaudado por DGII **aumentó en RD\$387 millones** en el mes de noviembre, con un **crecimiento de 19%**. El **ITBIS Total**, que incluye el ITBIS recaudado por Aduanas, se incrementó en **RD\$10,600 millones**, en el periodo enero noviembre 2006 respecto al mismo periodo del año anterior, para un crecimiento porcentual de **28%**. Es importante destacar que el crecimiento experimentado por del ITBIS es mayor que el crecimiento nominal de la economía publicado por el Banco Central (ver cuadro No. 1), lo que indica resultados positivos contra la evasión de dicho impuestos.

Recaudación Efectiva ITBIS*
Enero-Noviembre 2006 vs 2005
(millones de RD\$)

	2005	2006	Diferencia	
			Absoluta	Relativa
Aduanas	14,479.00	21,635.00	7,156.00	49%
DGII	23,355.00	26,799.00	3,444.00	15%
Total	37,834.00	48,434.00	10,600.00	28%

*Preliminar

En otro orden, el Impuesto Selectivo al Consumo de Alcohol, Cerveza y Tabaco creció 24% en el mes de noviembre, mientras que en el periodo enero-noviembre 2006 creció solo 16% al compararse con igual periodo del año anterior. Sin embargo, la Reforma Tributaria (Ley 557-05) aumentó en 20% el impuesto específico que grava dichos productos. Asimismo, el crecimiento de la economía, medido a través del PIB real, registró un crecimiento de 11.3% en los primeros nueve meses del año, y el incremento de los precios o inflación acumulada de enero-octubre fue 3.57%; lo que resulta un incremento esperado de por lo menos 34% en la recaudación de dicho impuesto.

El bajo desempeño en la recaudación del Selectivo al Consumo de Alcohol, Cerveza y Tabaco se debe principalmente a la reducción en la cantidad declarada tanto de litros de bebidas alcohólicas como de cajetillas de cigarrillos. Asimismo, el efecto negativo en las recaudaciones, por el cambio en la composición del consumo de cerveza regular a cervezas de menor grado alcohólico o Light.

Por último, el descenso en la importación de vehículos con respecto al 2005 (de casi 30 mil unidades) ha provocado que el Impuesto al Registro de Vehículos (primera placa) registrara un declive con respecto al estimado.



DIRECCION GENERAL
DE IMPUESTOS
INTERNOS

COMPARATIVO REDAUDACION EFECTIVA
Noviembre 2006 vs 2005
(En millones de RD\$)

Conceptos	Recaudación		Variación	
	2005	2006*	Absoluta	Relativa
IMPUESTOS SOBRE LOS INGRESOS	2,239.71	3,419.03	1,179.32	52.7%
Impuestos Sobre la Renta de las Personas	590.42	911.16	320.74	54.3%
-Impuesto S/Renta de las Personas Físicas Ley 11-92	16.13	17.10	0.96	6.0%
-Impuesto S/Renta de los Salarios Ley 11-92	468.23	728.10	259.87	55.5%
-Otros	106.05	165.96	59.90	56.5%
Impuestos Sobre los Ingresos de las Empresas	1,174.17	974.46	(199.71)	-17.0%
- Impuesto S/Renta de las Empresas Ley 11-92	1,167.78	965.30	(202.49)	-17.3%
- Casinos de Juego	6.39	9.16	2.77	43.4%
Otros Impuestos Sobre los Ingresos	475.12	1,533.41	1,058.29	222.7%
- Dividendos	126.60	971.86	845.26	667.7%
- Intereses Pagados	19.48	20.37	0.89	4.6%
- Provisión de Bs. Y Ss. Al Estado	44.20	153.28	109.08	246.8%
- Otro Tipo de Renta no Especificado	25.75	28.38	2.63	10.2%
- Pagos al Exterior en General	207.29	314.78	107.49	51.9%
- Otros	51.80	44.74	(7.06)	-13.6%
IMPUESTOS SOBRE LA PROPIEDAD	209.67	764.26	554.59	264.5%
- Operaciones Inmobiliarias	122.28	194.79	72.51	59.3%
- Impuestos Viviendas Suntuarias	41.48	30.69	(10.80)	-26.0%
- Impuesto Sobre Sucesiones	5.56	8.92	3.36	60.5%
- Impuesto Sobre los Activos (Ley557-05)	-	4.07	4.07	0.0%
- Imp. Inscripción Vehículos (Primera Placa)	-	378.99	378.99	100.0%
- Otros	40.27	146.81	106.54	264.5%
IMPUESTOS SOBRE MERCANCIAS Y SERVICIOS	3,564.44	5,417.55	1,853.10	52.0%
Impuestos Transf. de Bienes Industrializ.y Ss.	2,041.83	2,428.95	387.11	19.0%
- ITBIS	2,004.73	2,368.54	363.81	18.1%
- Otros	37.11	60.41	23.30	62.8%
Impuestos Sobre Mercancías	875.21	1,866.87	991.65	113.3%
-Impuestos Selectivos Prod derivados del Alcohol	177.16	273.24	96.08	54.2%
-Impuesto Selectivo a las cervezas	473.82	589.97	116.15	24.5%
-Impuesto Selectivo al Tabaco	222.21	220.61	(1.60)	-0.7%
-Hidrocarburos	-	780.08	780.08	100.0%
-Otros	2.03	2.97	0.94	46.5%
Impuestos Sobre los servicios	484.65	557.21	72.56	15.0%
-Impuestos S/Cheques y Transf. Bancarias	241.96	268.85	26.89	11.1%
-Impuesto S/Ss. De Telecomunicaciones	242.35	288.26	45.91	18.9%
-Otros	0.34	0.09	(0.24)	-72.0%
Impuestos Sobre el Uso de Bienes y Licencias	162.75	564.53	401.78	246.9%
-Derecho de Circulación Vehículos de Motor	13.06	87.23	74.18	568.1%
-Impuesto Sobre Tramitación de Documentos	136.79	450.73	313.95	229.5%
-Otros	12.90	26.56	13.66	105.9%
IMPUESTOS SOBRE EL COMERCIO EXTERIOR	191.72	195.79	4.07	2.1%
-Salida de Pasajeros al Exterior por Aeropuertos	172.79	172.94	0.15	0.1%
-Derechos Consulares	18.52	22.36	3.84	20.7%
-Otros	0.41	0.49	0.09	20.9%
OTROS IMPUESTOS	11.87	20.60	8.73	73.6%
OTROS INGRESOS NO TRIBUTARIOS	96.78	131.14	34.36	35.5%
-Tarjetas de Turismo	64.02	108.11	44.08	68.9%
-Otros	32.76	23.03	(9.72)	-29.7%
TOTAL	6,314.19	9,948.37	3,634.18	57.6%

*Preliminar



DIRECCION GENERAL
DE IMPUESTOS
INTERNOS

COMPARATIVO REDAUDACION EFECTIVA ACUMULADA

Enero-Noviembre 2006 vs 2005

(En millones de RD\$)

Donceptos	Recaudación		Variación	
	Ene-Oct 2005	Ene-Oct 2006*	Absoluta	Relativa
IMPUESTOS SOBRE LOS INGRESOS	27,553.63	35,253.92	7,700.29	28%
Impuestos Sobre la Renta de las Personas	6,896.76	9,590.54	2,693.78	39%
- Impuesto S/Renta de las Personas Físicas Ley 11-92	562.18	680.16	117.98	21%
- Impuesto S/Renta de los Salarios Ley 11-92	5,195.70	7,318.82	2,123.13	41%
- Otros	1,138.88	1,591.56	452.68	40%
Impuestos Sobre los Ingresos de las Empresas	15,050.55	15,570.89	520.34	3%
- Impuesto S/Renta de las Empresas Ley 11-92	14,981.66	15,480.27	498.61	3%
- Casinos de Juego	66.36	90.63	24.27	37%
Otros Impuestos Sobre los Ingresos	5,606.32	10,092.48	4,486.17	80%
- Dividendos	2,214.09	4,135.43	1,921.34	87%
- Intereses Pagados	163.85	238.58	74.73	46%
- Provisión de Bs. Y Ss. Al Estado	548.08	1,928.06	1,379.98	252%
- Otro Tipo de Renta no Especificado	260.06	303.29	43.23	17%
- Pagos al Exterior en General	1,874.41	3,031.26	1,156.85	62%
- Otros	545.82	455.85	(89.96)	-16%
IMPUESTOS SOBRE LA PROPIEDAD	3,340.18	6,224.79	2,884.62	86%
- Operaciones Inmobiliarias	1,262.09	1,657.53	395.44	31%
- Impuestos Viviendas Suntuarias	1,678.66	1,616.56	(62.10)	-4%
- Impuesto Sobre Sucesiones	62.96	87.19	24.23	38%
- Impuesto Sobre los Activos (Ley557-05)	-	56.26	56.26	0%
- Imp. Inscripción Vehículos (Placa)	-	2,241.37	2,241.37	100%
- Otros	335.38	565.84	230.46	69%
IMPUESTOS SOBRE MERCANCIAS Y SERVICIOS	40,425.32	54,224.71	13,799.39	34%
Impuestos Transf. de Bienes Industrializ.y Ss.	23,355.56	26,799.18	3,443.62	15%
- ITBIS	22,998.98	26,470.68	3,471.71	15%
- Otros	356.58	328.50	(28.08)	-8%
Impuestos Sobre Mercancías	9,431.09	18,297.57	8,866.48	94%
- Impuestos Selectivos Prod derivados del Alcohol	1,840.74	2,440.55	599.81	33%
- Impuesto Selectivo a las cervezas	5,523.62	6,228.74	705.12	13%
- Impuesto Selectivo al Tabaco	2,043.47	2,255.58	212.11	10%
- Hidrocarburos	-	7,354.92	7,354.92	100%
- Otros	23.26	17.78	(5.48)	-24%
Impuestos Sobre los servicios	5,414.40	6,145.35	730.95	14%
- Impuestos S/Cheques y Transf. Bancarias	2,772.29	3,068.84	296.55	11%
- Impuesto S/Ss. De Telecomunicaciones	2,625.55	3,071.71	446.17	17%
- Otros	16.56	4.79	(11.77)	-71%
Impuestos Sobre el Uso de Bienes y Licencias	2,224.27	2,982.61	758.34	34%
- Derecho de Circulación Vehículos de Motor	804.87	873.14	68.27	8%
- Impuesto Sobre Tramitación de Documentos	1,319.03	1,910.04	591.01	45%
- Otros	100.31	199.32	99.01	99%
IMPUESTOS SOBRE EL COMERCIO EXTERIOR	2,433.58	2,907.48	473.90	19%
- Salida de Pasajeros al Exterior por Aeropuertos	2,247.53	2,652.79	405.26	18%
- Derechos Consulares	178.42	240.17	61.75	35%
- Otros	7.63	14.52	6.89	90%
OTROS IMPUESTOS	79.82	99.39	19.57	25%
OTROS INGRESOS NO TRIBUTARIOS	1,017.83	1,315.56	297.73	29%
- Tarjetas de Turismo	758.66	983.55	224.89	30%
- Otros	259.17	332.01	72.84	28%
TOTAL	74,850	100,026	25,175	34%

* Preliminar